

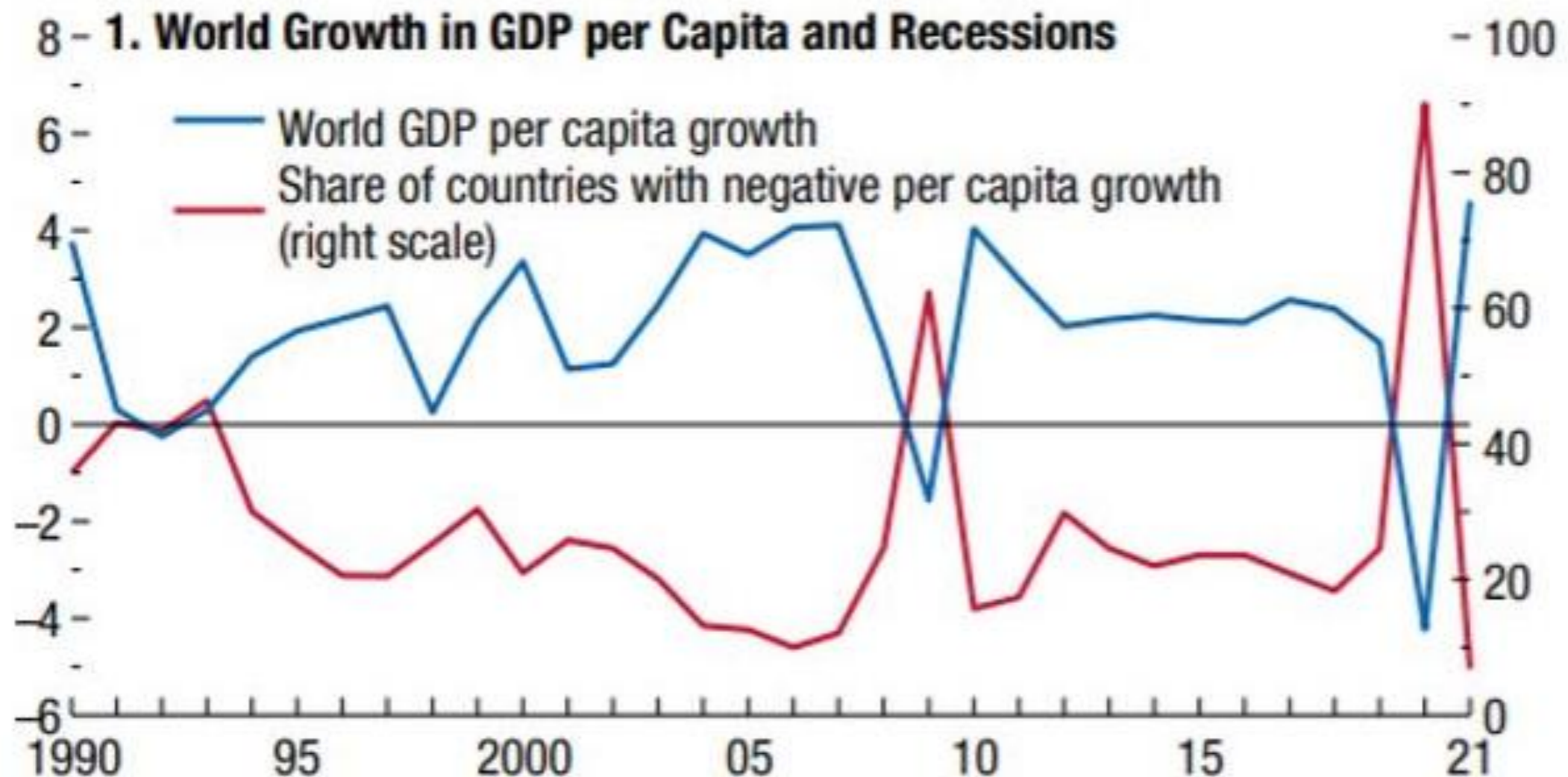
IL PIEMONTE TRA CRISI E NUOVE OPPORTUNITA'

Torino, 20 dicembre 2022

 www.fisac-cgil.it/isrflab

 lab@fisac.it

COSA E' SUCCESSO NEL MONDO: LE 2 CRISI

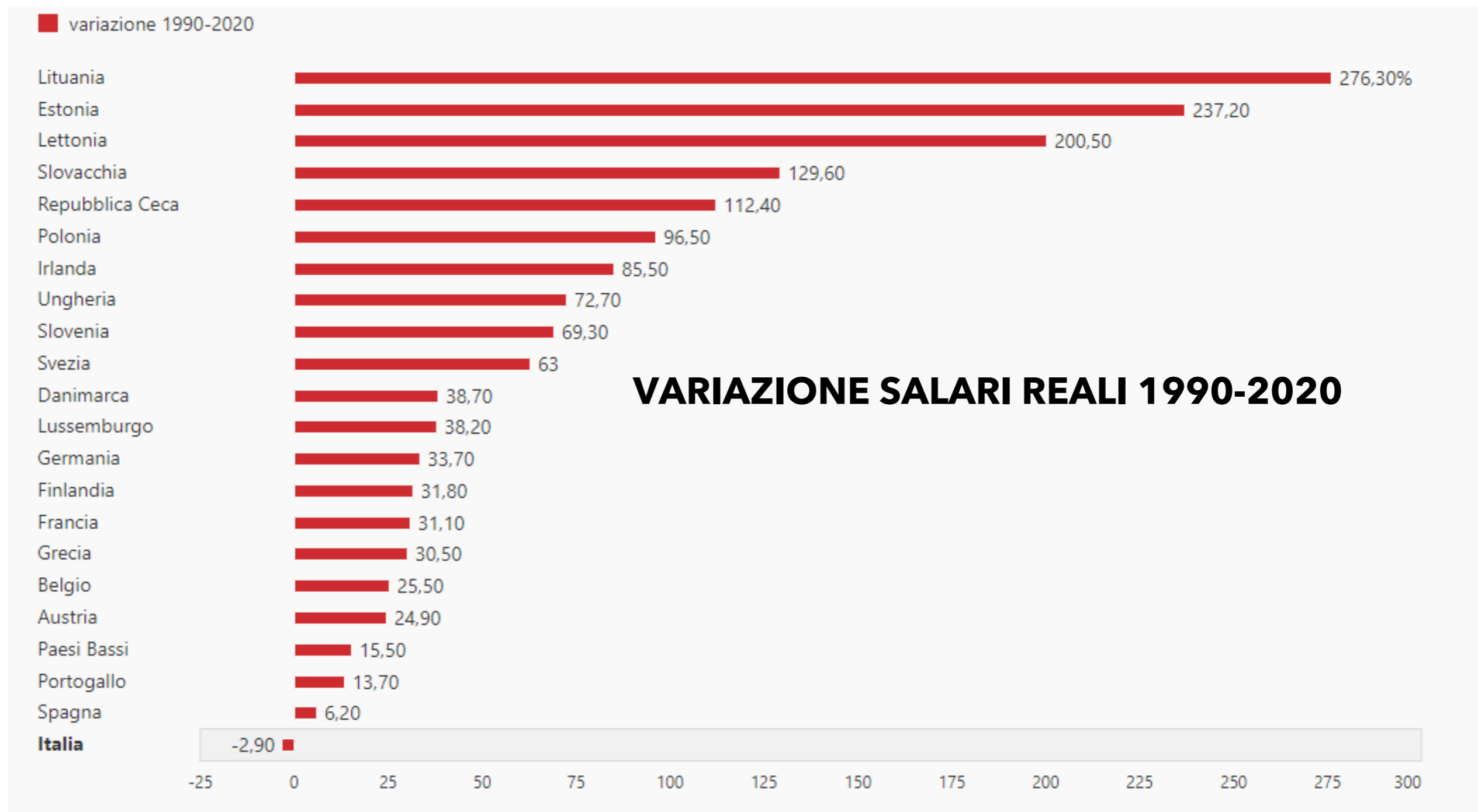


Fonte: IMF



www.fisac-cgil.it/isrflab

COSA E' SUCCESSO IN ITALIA: LA QUESTIONE SALARIALE



Fonte: OECD



www.fisac-cgil.it/isrflab

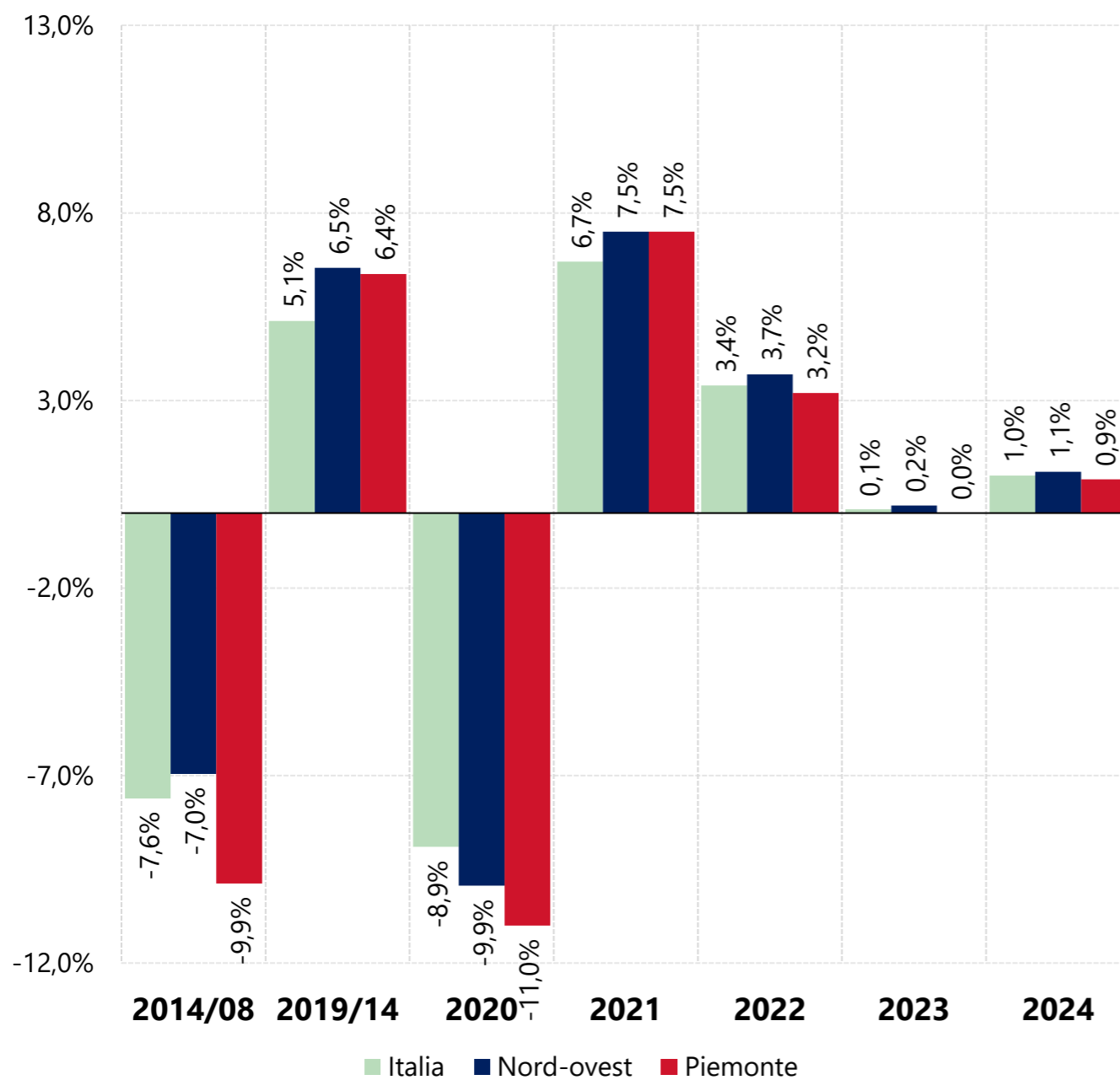
COSA E' SUCCESSO IN PIEMONTE

Nel 1971, quasi il 50% degli occupati nel settore manifatturiero era concentrato in Piemonte, Liguria e Lombardia (triangolo industriale)...

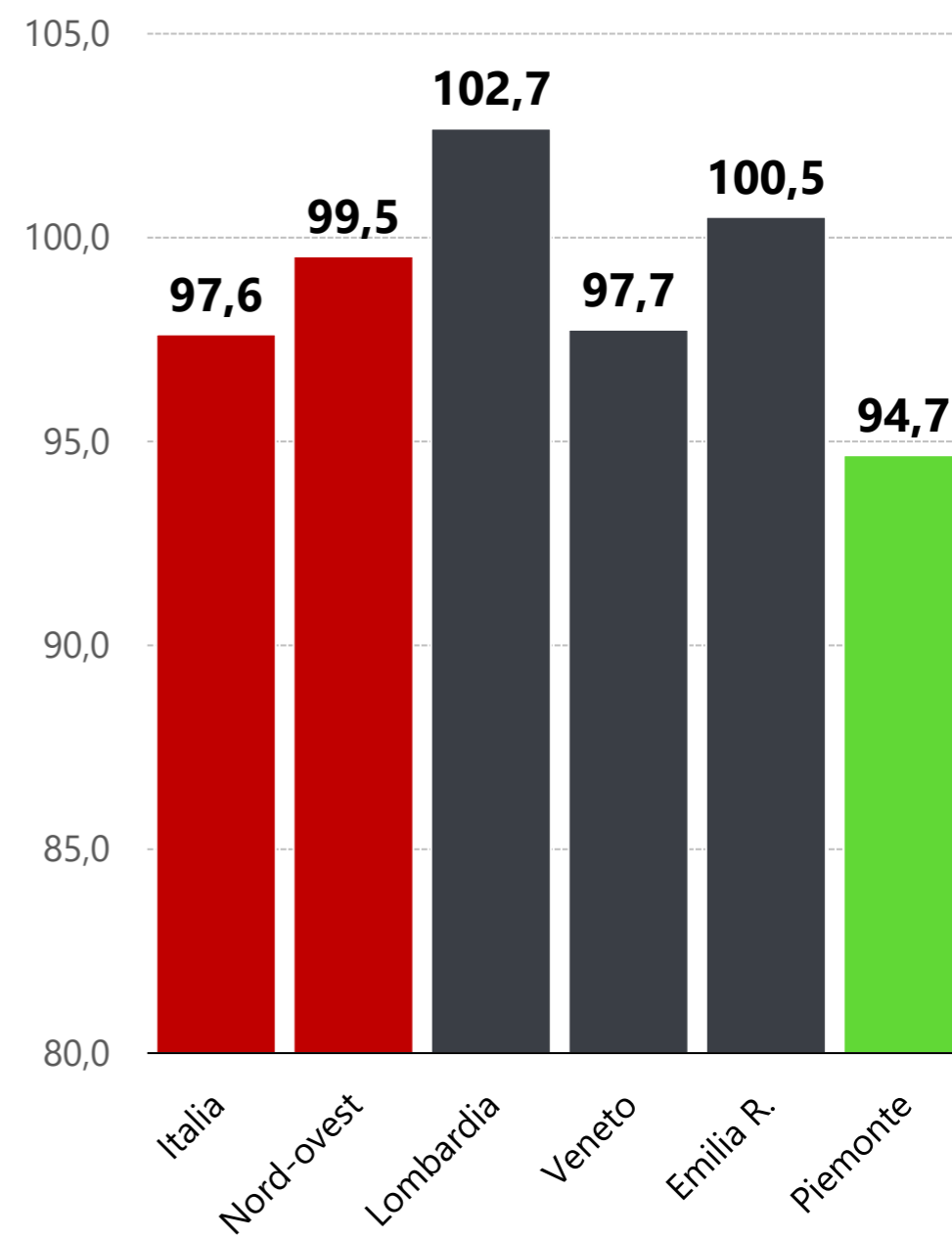
50 anni dopo il triangolo si rovescia

ANDAMENTO DEL PIL

Tasso di crescita del PIL reale



Pil reale 2022 con 2008=100

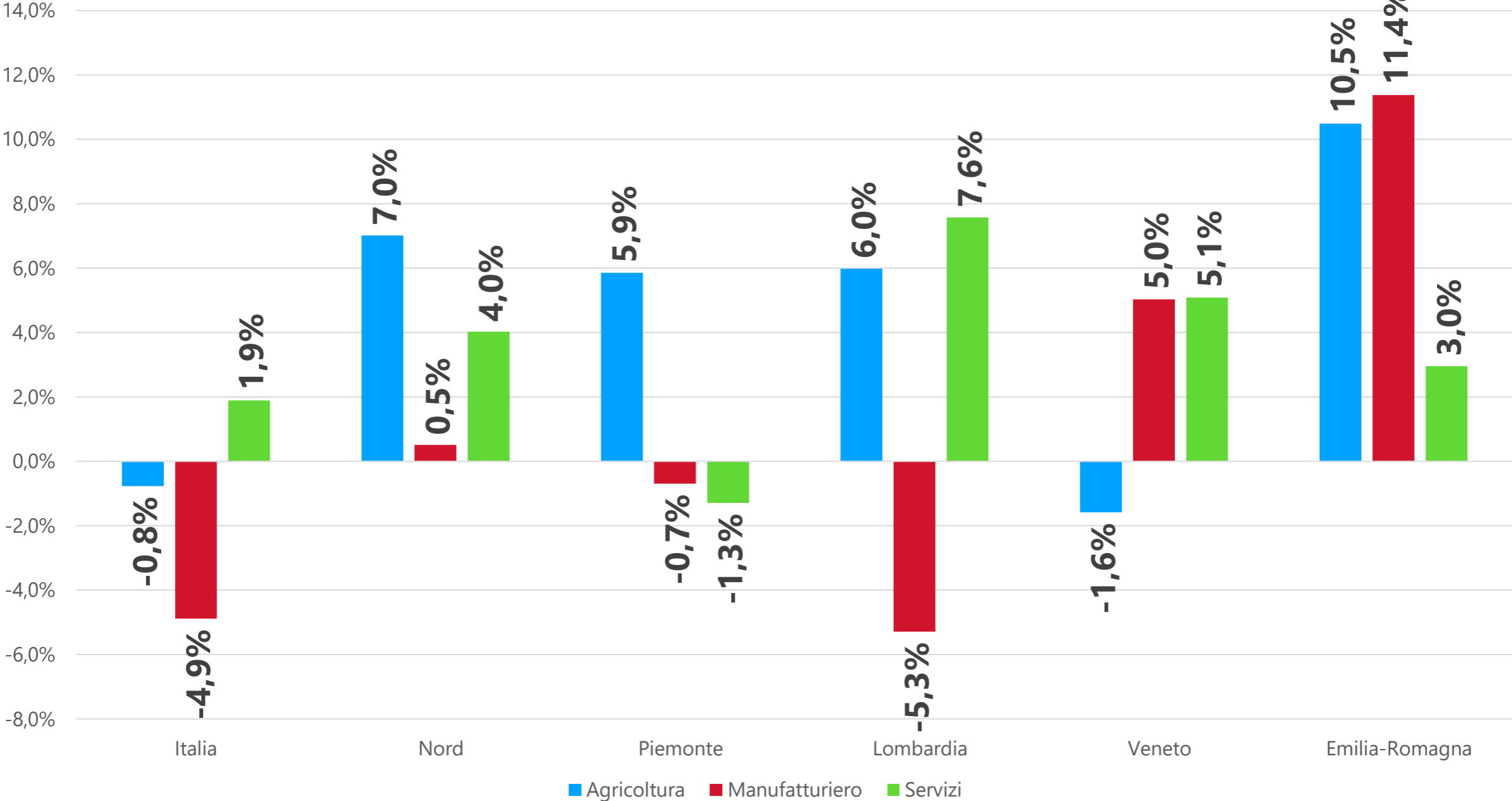


Elaborazioni ISRF LAB su dati Prometeia e Istat



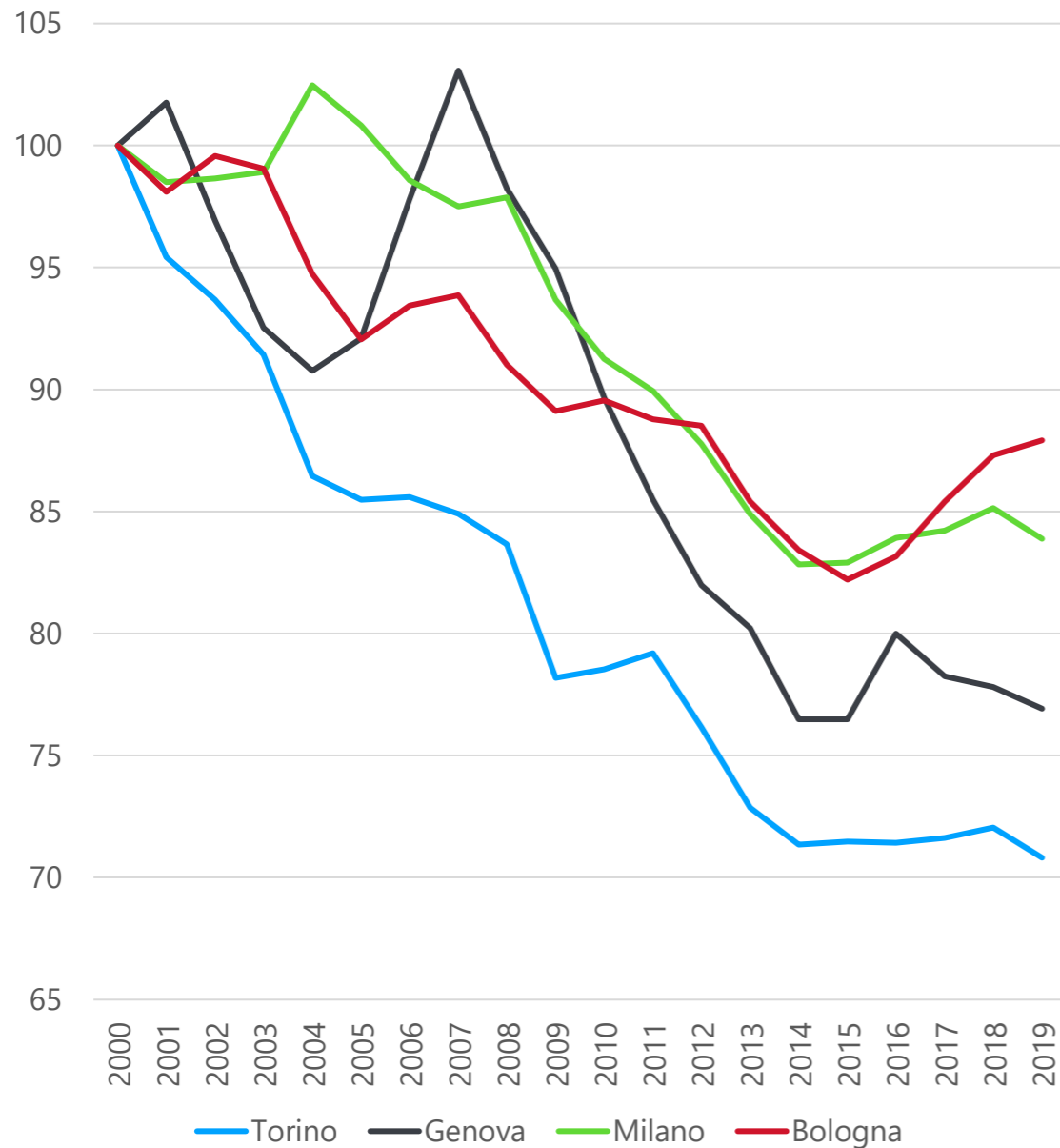
MENO MANIFATTURA E MENO SERVIZI

Variazione del valore aggiunto reale per branca di attività, 2008/2019, in %

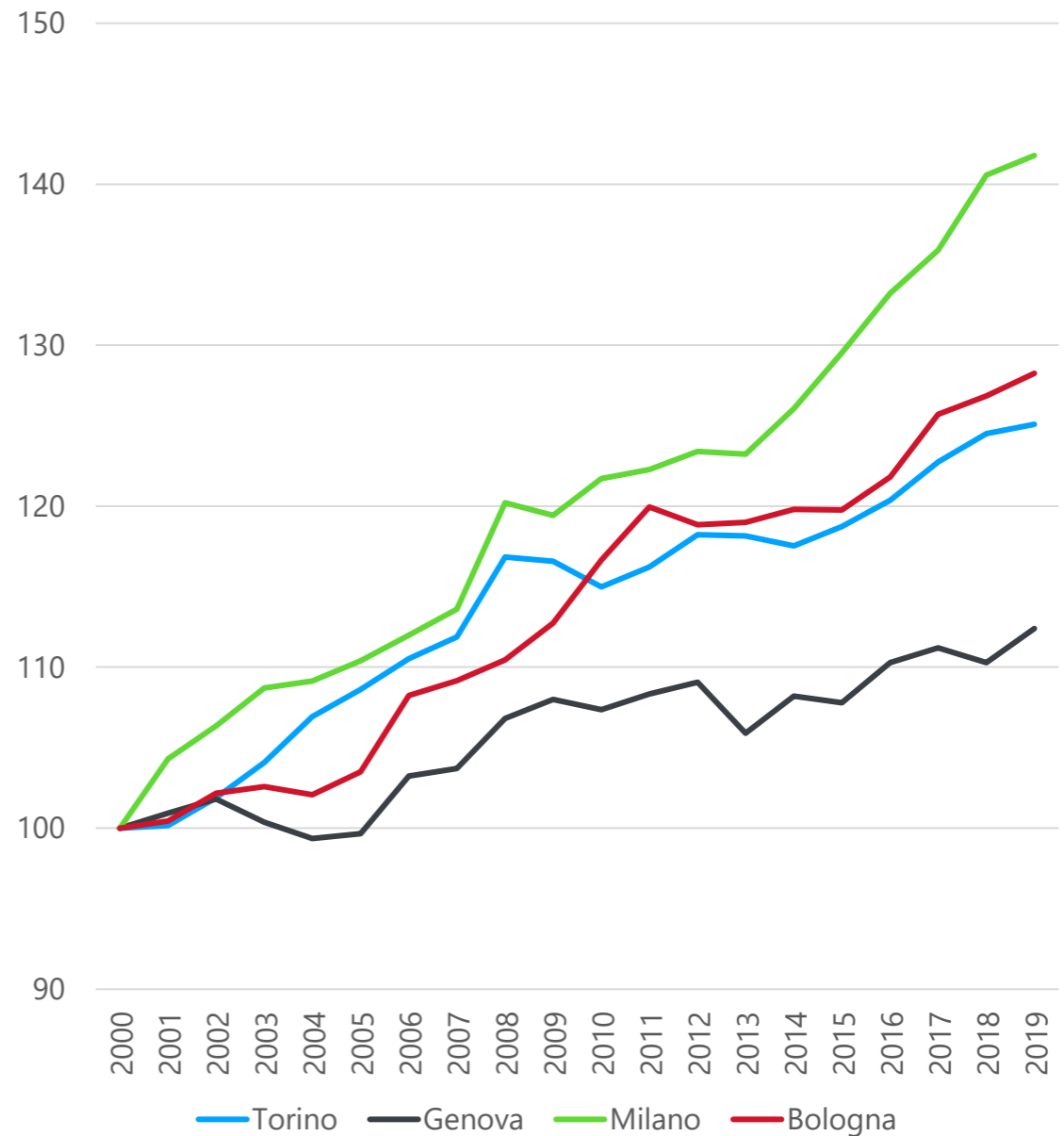


AREE METROPOLITANE: OCCUPATI E VALORE AGGIUNTO

Occupati nei settori manifatturieri, con dato 2000=100



Occupati nei settori dei servizi, con dato 2000=100

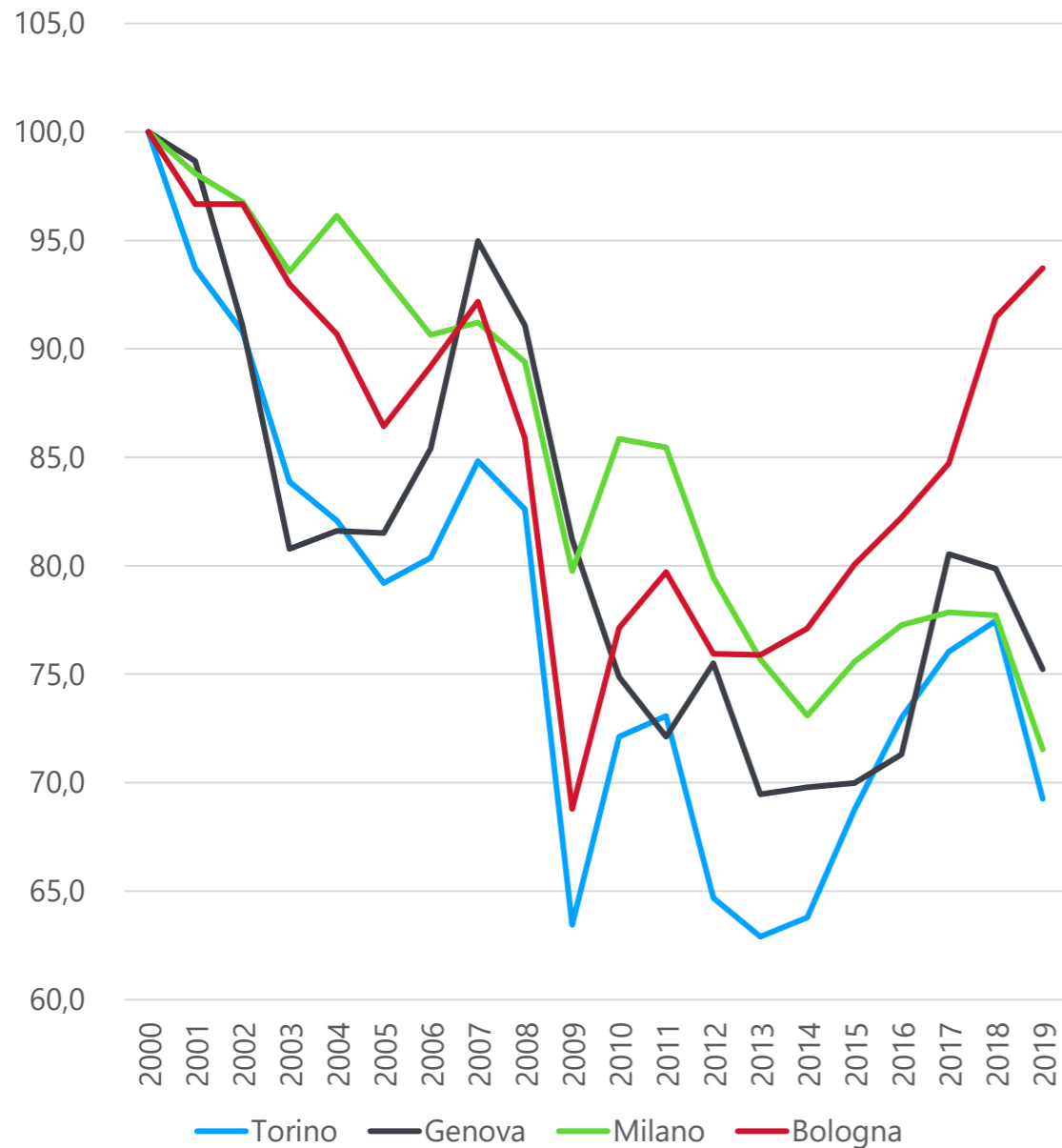


Elaborazioni ISRF LAB su dati Prometeia e Istat

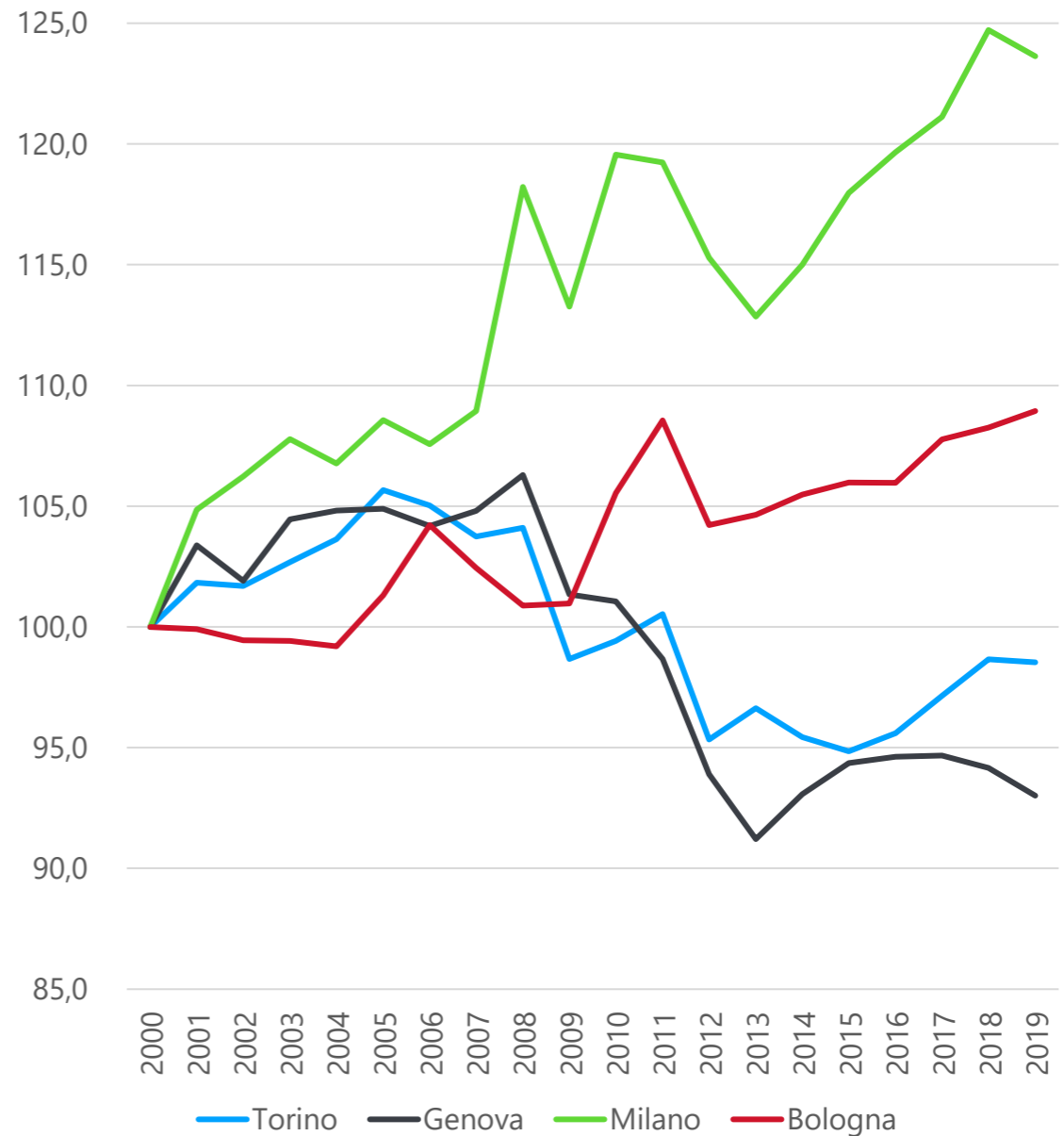


AREE METROPOLITANE: OCCUPATI E VALORE AGGIUNTO

Valore aggiunto reale settori manifatturieri, con dato 2000=100



Valore aggiunto reale settori dei servizi, con dato 2000=100



Elaborazioni ISRF LAB su dati Prometeia e Istat



LA RICONVERSIONE DI TORINO - PROBLEMATICHE

- ✓ In 20 anni aumentano di 150 mila unità gli occupati nei servizi, diminuiscono di 75 mila unità gli occupati nella manifattura

MA

- ✓ Il VA in termini reali dei servizi è leggermente inferiore a quello del 2000; il VA della manifattura scende del 30%

SPECIALIZZAZIONE IN SERVIZI A BASSO VALORE AGGIUNTO

ESEMPIO: STELLANTIS

- ✓ **Primi 3 impianti industriali Stellantis in Italia:**
- ✓ **Melfi – 7.200 addetti**
- ✓ **Ateessa (Chieti) – 5.940 addetti (SEVEL)**
- ✓ **Pomigliano – 4.500 addetti**
- ✓ **Polo torinese: 3.900 addetti + 7.000 ca. Polo direzionale**

NEI SERVIZI CRESCE IL PESO DEL SETTORE TURISTICO (BASSO VA)

**Variazione assoluta in milioni di euro del valore aggiunto reale
per attività del settore dei servizi, 2008/2019**

Territorio	Servizi escluso turismo e finanza	Turismo (alloggio e ristorazione)	Settore finanziario
Italia	16.497,0	3.034,9	1.752,1
Nord	18.294,4	1.043,4	4.292,2
Piemonte	-2.685,4	39,7	1.559,7
Lombardia	14.561,9	929,4	2.135,9
Veneto	4.940,1	-113,0	-272,3
Emilia-Romagna	1.891,6	190,1	592,0

UNA SCELTA CHE NON PAGA?

Anno 2019	ATECO C: MANIFATTURIERO			ATECO I: TURISMO		
REGIONE	Salario pro capite - lavoratrice/tore in euro	VA aggiunto pro capite imprese - unità locali in euro	% lavoratori dipendenti	Salario pro capite - lavoratrice/tore in euro	VA aggiunto pro capite imprese - unità locali in euro	% lavoratori dipendenti
Piemonte	29.603	753.170	89%	10.131	82.375	68%

SOLO IL 55% DEI LAVORATORI DIPENDENTI DEL SETTORE TURISTICO E' A TEMPO INDETERMINATO

IL 53% CIRCA DEI LAVORATORI DIPENDENTI E' A PART-TIME

**Occupati nel settore turistico Piemontese:
+36% in 15 anni**

TRANSIZIONE DEMOGRAFICA

Area	Var 10 anni
PA Bolzano	3,6%
PA Trento	2,8%
Emilia-Romagna	0,9%
Nord-est	0,2%
Lombardia	-0,2%
Lazio	-0,7%
Veneto	-0,7%
Toscana	-1,1%
Centro	-1,4%
Nord-ovest	-1,4%
Friuli-Venezia Giulia	-1,8%
Italia	-2,3%
Umbria	-3,4%
Piemonte	-3,4%
Marche	-3,5%
Abruzzo	-3,9%
Liguria	-3,9%
Campania	-3,9%
Valle d'Aosta / Vallée d'Aoste	-4,1%
Puglia	-4,9%
Mezzogiorno	-5,0%
Sicilia	-5,4%
Calabria	-5,9%
Sardegna	-6,3%
Basilicata	-7,3%
Molise	-7,3%

INVECCHIAMENTO DELLA POPOLAZIONE

Regione	indice di vecchiaia (valori percentuali) - al 1° gennaio
Liguria	262,3
Friuli-Venezia Giulia	227,1
Sardegna	231,5
Molise	233,1
Umbria	217,1
Piemonte	214,8
Toscana	214,6
Marche	207,5
Abruzzo	202,5
Valle d'Aosta	192,3
Basilicata	206,6
Emilia-Romagna	189,7
Veneto	183,3
Italia	182,6
Lazio	172,9
Lombardia	172,3
Puglia	181,1
Calabria	173,3
Trento	161,8
Sicilia	163,4
Campania	138,6
Bolzano	127,6

- ✓ 2,15 over 65 ogni under 14
- ✓ Sesta regione con età media più alta (47,4 anni)

Fonte: ISTAT



PUNTI DI FORZA PER IL RILANCIO

- ✓ **Aerospazio, Ricerca Applicata e Finanza**
- ✓ **Il ruolo del credito**

AEROSPAZIO

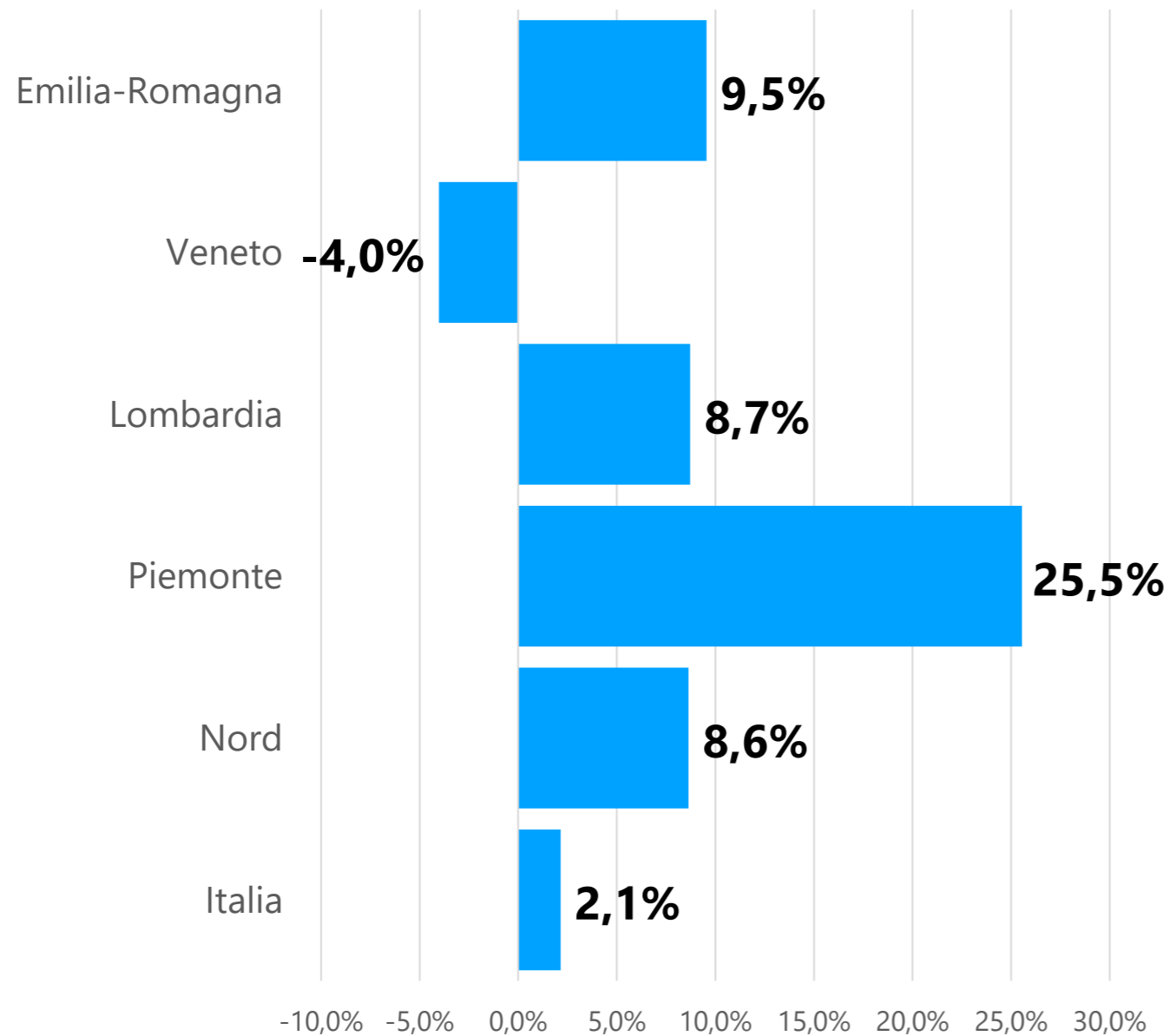
- ✓ **22.000 addetti e 7 miliardi di fatturato per il distretto piemontese aerospaziale**
- ✓ **1 euro investito in questo settore genera 0,6 euro di crescita aggiuntiva**
- ✓ **E' uno dei pochi settori guidati da una strategia di politica industriale e presente in tutto il territorio nazionale (5 distretti top, 2 al nord, 1 centro, 2 al Sud)**

RICERCA APPLICATA

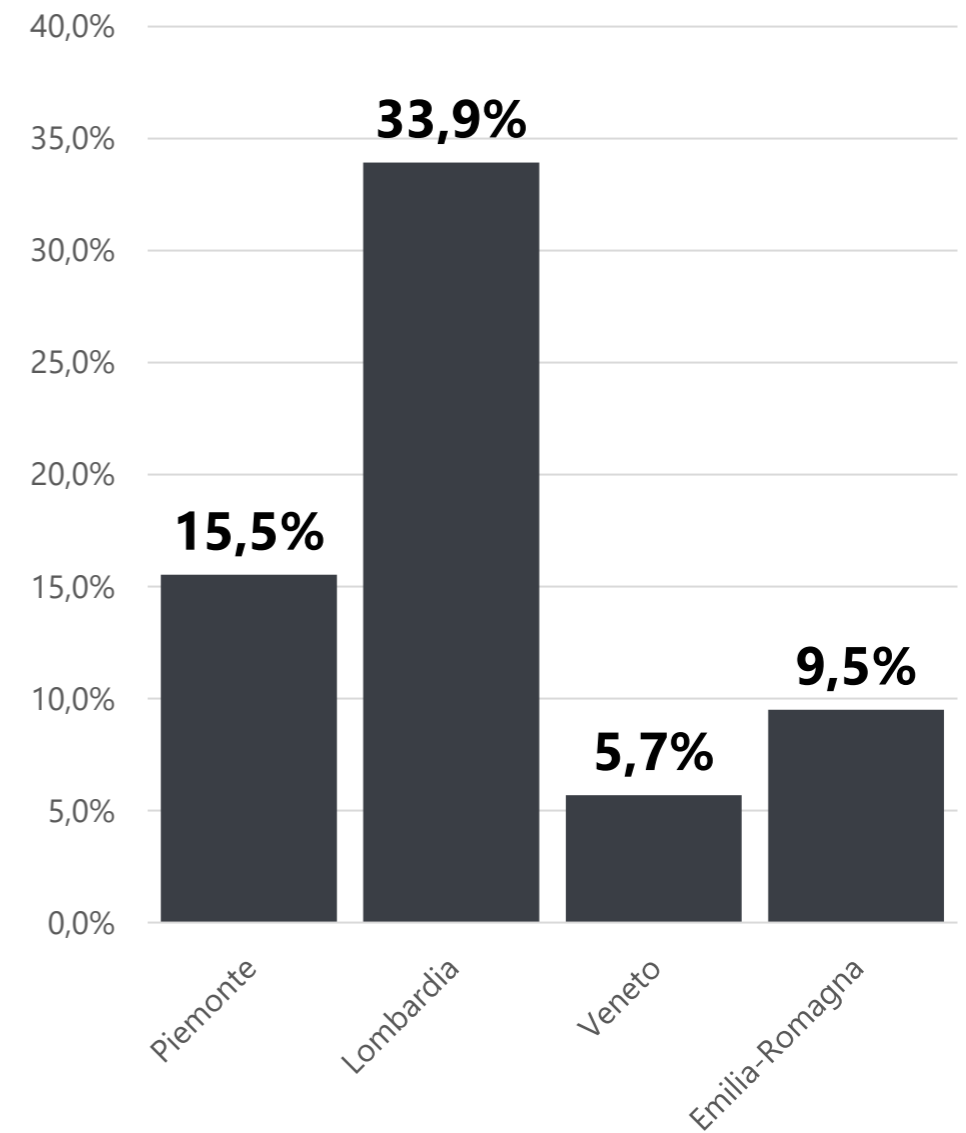
- ✓ **Piemonte prima regione per spese in R&S in % del PIL e prima per propensione delle imprese all'innovazione**
- ✓ **Politecnico di Torino classificato sesto in Italia dal QS World University Ranking**
- ✓ **Istituto Intelligenza artificiale (?)**

SETTORE FINANZIARIO: 84.000 addetti e 7,6 miliardi di VA

Variazione % VA reale attività finanziarie e assicurative, 2008/2019



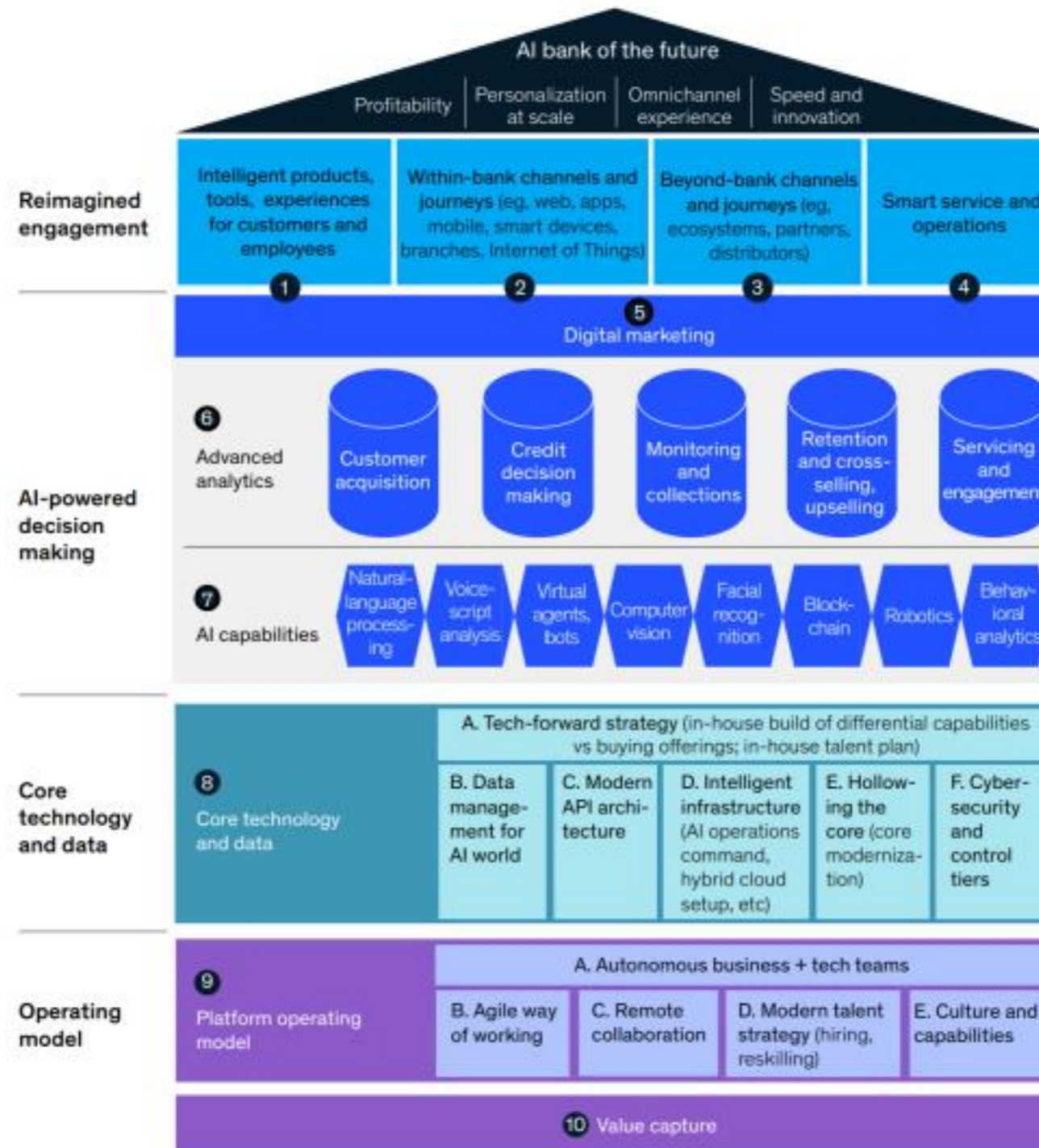
% addetti attività bancarie e assicurative sul totale italiano, 2019



Elaborazioni ISRF LAB su dati Istat



IL FUTURO DEL SETTORE FINANZIARIO: LA FILIALE NON E' PIU' CENTRALE



Fonte: Mariani, 2022



BANCHE: ARTICOLAZIONE TERRITORIALE

	31/12/2021	31/12/2015	Var assoluta	Var %
Piemonte	1.746	2.451	-705	-28,8%
Torino	712	1.002	-290	-28,9%
Vercelli	89	124	-35	-28,2%
Biella	96	135	-39	-28,9%
Verbano-Cusio-Ossola	59	84	-25	-29,8%
Novara	126	194	-68	-35,1%
Cuneo	381	486	-105	-21,6%
Asti	117	159	-42	-26,4%
Alessandria	166	267	-101	-37,8%

- ✓ Diminuzione sportelli in linea con l'Italia
- ✓ Aree interne dell'alessandrino e Novara più colpite

Elaborazioni ISRF LAB su dati Banca D'Italia



ANDAMENTO DEL CREDITO

Prestiti per settore – variazione %



Elaborazioni ISRF LAB su dati Banca D'Italia



SUL SETTORE FINANZIARIO

- ✓ **Grande peso in termini di VA (ISP in particolare)**
- ✓ **Riduzione delle filiali in linea con il resto del Paese**
- ✓ **Stock creditizio è variato: meno credito in particolare per piccole imprese – **PROBLEMA DI TENUTA** in particolare per aree periferiche della Regione**

CONCLUSIONI: IL SETTORE FINANZIARIO POTREBBE...

- ✓ Favorire percorso di crescita dei salari (direttamente e indirettamente)
- ✓ Favorirei crescita armoniosa, sostenibile e territorialmente equa dei territori

MA

Va cambiata la prospettiva

CONCLUSIONI/ LE NUOVE SFIDE DEI SINDACATI DEL SETTORE FINANZIARIO

- ✓ **Qual è il ruolo dei poli?**
- ✓ **Come si gestisce la riduzione delle filiali?**
- ✓ **Come ci si rapporta con lavoratrici/tori del parabancario?**
- ✓ **Come si gestisce la sovrapposizione tra attività bancarie, assicurative, parabancarie?**
- ✓ **Come si costruisce un circuito virtuoso del credito sui territori (ed in particolare su quelli più marginali)?**